INSTITUCIÓN EDUCATIVA PANTANOS
Decreto 1567 del 26 de Nov. De 2002 / Resolución No 2596 del 24 de julio de 2012
NIT: 813.009.638-9 DANE: 241807000150-01
Vereda Pantanos Timaná Huila

GUIAS DE TRABAJO GRADO PREESCOLAR 2020

NOMBRE: _____

SEDE: _____ **TIEMPO:** 2 Semanas

ÁMBITO: Cognitivo-Estético-Comunicativo

CONTENIDOS: Lectura e Interpretación de imágenes

ACTIVIDAD PRÁCTICA: Observo la imagen, describo lo que veo y decoro o coloreo libremente.

ACTIVIDAD LIBRE: PLAN LECTOR. Realizo el conteo y coloco la cantidad en **número** según me indican

¿Cuántos pajaritos hay? _____

¿Cuántas flores hay? _____

Cuántas ovejas hay? _____

¿Cuántas nubes hay? _____

¿Cuántos animales hay en total? _____

¿Cuántas frutas hay en el árbol? _____

ÁMBITO: Cognitivo-Estético-Comunicativo

CONTENIDOS: Conjuntos

ACTIVIDAD PRÁCTICA: Un conjuntos es la agrupación de cosas, personas o animales etc., los cuales tienen unas características comunes o similares entre ellos.

Para que haya un conjunto, sus elementos deben estar encerrados y tener una letra que lo identifica.

Ejemplo

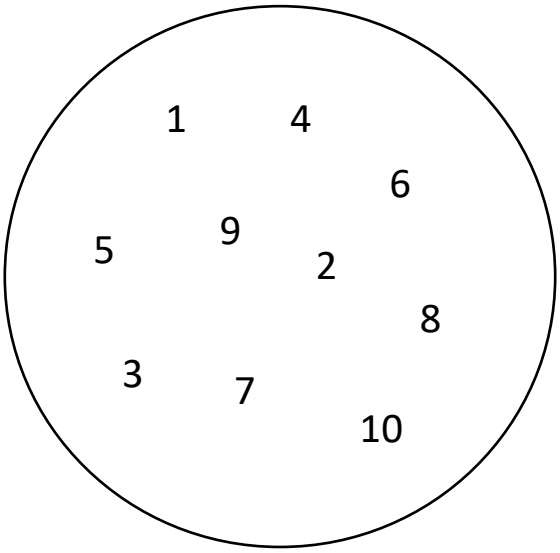

Conjunto A (Números del 1 al 10)



Conjunto E (Frutas)



El conjunto que no tiene elementos se llama **Vacío**

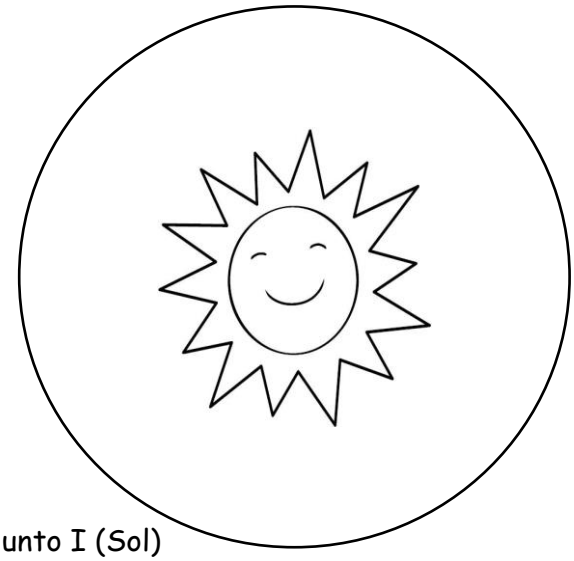

Conjunto I (Sol)

El Conjunto que sólo tiene **un elemento** se llama **unitario**.

ACTIVIDAD LIBRE: Realizo los conjuntos según se me indica:

Conjunto O (Animales)

Conjunto U (Útiles escolares)

Realizo dos conjuntos libremente.

ÁMBITO: Cognitivo-Estético-Comunicativo

CONTENIDOS: La decena

ACTIVIDAD PRÁCTICA: La **Decena** es la agrupación de 10 unidades o elementos. Ejemplos:



10 Estrellas = 1 decena de estrellas.

10 Flores = 1 decena de Flores

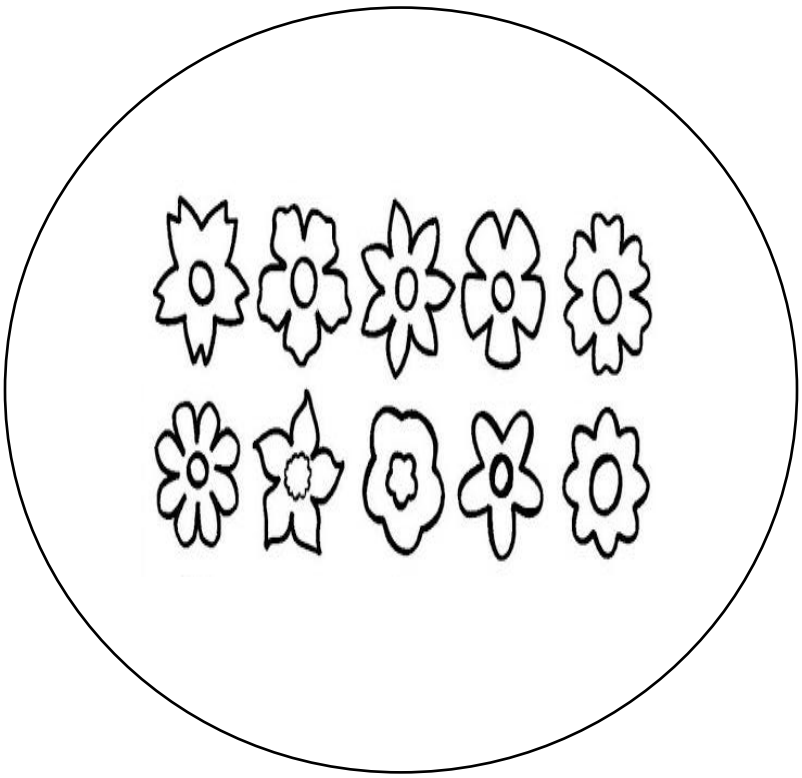

ACTIVIDAD LIBRE. Dibujo las decenas según se indique:

Una decena de lápices

Una decena de naranjas.

Dibujo libremente dos ejemplos de decena.

ÁMBITO: Cognitivo-Estético-Comunicativo

CONTENIDOS: Familia del 10

ACTIVIDAD PRÁCTICA: La familia del 10 la obtenemos cuando al 10 lo acompañan los números del 1 al 9 formándose asi:

10					+ 1	=	11		
					+ 2	=	12		
					+ 3	=	13		
					+ 4	=	14		
					+ 5	=	15		
					+ 6	=	16		
					+ 7	=	17		
					+ 8	=	18		
					+ 9	=	19		
10	11	12	13	14	15	16	17	18	19

Escribo la familia del 10 según el modelo:

10	11	12	13	14	15	16	17	18	19

ACTIVIDAD LIBRE: Realizo la actividad según las instrucciones:



Recordemos los números del 0 al 9 y la familia del 10, realicemos el conteo y los trazos de los números.

0	1	2	3	4	5	6	7	8	9
10	11	12	13	14	15	16	17	18	19

ÁMBITO: Cognitivo-Estético-Comunicativo-Ético Espiritual.

CONTENIDOS: Convivencia Familiar

ACTIVIDAD PRÁCTICA: Es importante que exista dentro del hogar el tiempo para compartir y convivir ya que de esa una manera los hijos afianzarán los valores humanos, además de fortalecer la unión y las relaciones familiares. Leo con mis hijos este lindo poema y lo comentamos.



ACTIVIDAD LIBRE: Dibujo una actividad que disfruto al realizarla en familia.

ÁMBITO: Cognitivo-Estético-Comunicativo

CONTENIDOS: Actividad de Refuerzo – Las Vocales

ACTIVIDAD PRÁCTICA: Recordemos las vocales, nombro las imágenes que aparecen y coloco la vocal inicial de cada una de ellas en la parte de arriba.



ACTIVIDAD LIBRE:

Nombro los objetos y los relaciono con la vocal inicial correspondiente, decoro libremente.



ÁMBITO: Cognitivo-Estético-Comunicativo

CONTENIDOS: Actividad de Refuerzo – Números del 1 al 19

ACTIVIDAD PRÁCTICA: Recordemos los números del 1 al 19, únelos a partir del 1 y descubrirás el animal oculto, decoro libremente.



ACTIVIDAD LIBRE: Realizo el conteo de los números del 1 al 19 con ayuda de mis padres, uno los números a partir del 1, descubro el animal oculto y decora libremente.



ÁMBITO: Cognitivo-Estético-Comunicativo

CONTENIDOS: Pronunciación e identificación de colores primarios en Inglés.

ACTIVIDAD PRÁCTICA: El idioma Inglés es muy importante porque es muy interesante conocer una lengua diferente a la que manejamos a diario. En esta oportunidad veremos los colores primarios,

Yellow: se pronuncia Yelou y significa **Amarillo.** Coloreo de **Yellow** las imágenes.

[redacted]

Blue: Se pronuncia blu y significa **Azul.** Coloreo de **Blue** las imágenes



Red: se pronuncia red y significa **Rojo.** Coloreo de **Red** las imágenes

ACTIVIDAD LIBRE: ¡¡¡¡¡¡ Vamos a colorear !!!!!!, Pulpo: Yellow, Tortuga: Blue, Pescado: Red.



ÁMBITO: Cognitivo-Estético-Comunicativo

CONTENIDOS: Seres Vivos y No Vivos

ACTIVIDAD PRÁCTICA: Un ser vivo es aquel que se caracteriza porque nace, crece, se reproduce o sea que tiene hijos y muere, los Seres Vivos son las personas, animales y plantas. Un ser No Vivo es aquel que No tiene vida. ¡¡¡ Veamos las imágenes al respecto y las coloreamos !!!

SERES VIVOS

SERES NO VIVOS

ACTIVIDAD LIBRE: Dibujo un ser vivo y un ser no vivo.

ÁMBITO: Cognitivo-Estético-Comunicativo

CONTENIDOS: Animales según su hábitat: Animales Acuáticos.

ACTIVIDAD PRÁCTICA: El hábitat es el lugar donde viven los animales, allí se sienten muy cómodos y se pueden desplazar o ir de un lugar a otro con mucha facilidad.

Los animales que viven y se desplazan en el agua se denominan o llaman ACUÁTICOS, ejemplo Ballena, Caballito de Mar, Pulpo, Foca, entre otros. ¡¡¡ Veamos las imágenes al respecto y las coloreamos !!!






ACTIVIDAD LIBRE: Dibujo 4 animales acuáticos.

ÁMBITO: Cognitivo-Estético-Comunicativo

CONTENIDOS: Animales Aéreos

ACTIVIDAD PRÁCTICA: Los animales que se les facilita volar o desplazarse por el aire se les llaman AÉREOS, entre ellos están la mayoría de las aves y muchos insectos, ejemplo: águila, paloma, loro abeja mariposa entre otros. ¡¡¡ Veamos las imágenes al respecto y las coloreamos !!!









ACTIVIDAD LIBRE: Dibujo 5 animales aéreos.

ÁMBITO: Cognitivo-Estético-Comunicativo

CONTENIDOS: Animales Terrestres: Salvajes y Domésticos.

ACTIVIDAD PRÁCTICA: Los animales que viven en la Tierra se les llama Terrestres, éstos están divididos en: Salvajes y Domésticos.

Animales Salvajes: Los animales Salvajes son los que viven en libertad, generalmente en las selvas y en los bosques, ejemplo: León, Jirafa, Mono, Elefante, Cocodrilo entre otros. ¡¡¡ Veamos las imágenes al respecto y las coloreamos !!!



Animales Domésticos: Los animales domésticos son aquellos que pueden ser domesticados o sea que se acostumbran a convivir con las personas sirviendo de compañía, transporte y trabajo, ejemplo: perro, gato, cerdo, caballo, vaca, cabra, gallina, oveja y pato entre otros. ¡¡¡ Veamos las imágenes al respecto y las coloreamos !!!



ACTIVIDAD LIBRE:

Dibujo 6 animales salvajes

Dibujo 6 Animales Domésticos